

بسمه الله الرحمن الرحيم

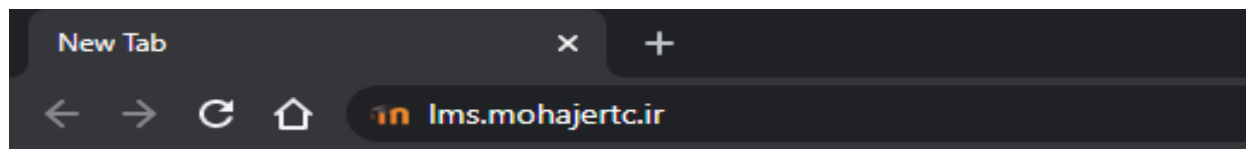
دفتر نهاد نمایندگی مقام معظم رهبری با همکاری حوزه معاونت پژوهش و فناوری دانشگاه فنی و حرفه ای استان اصفهان در بستر سامانه مدیریت آموزش های الکترونیکی (سیما) برگزار می کند.

راهنمای شرکت در بخش کتبی مسابقه

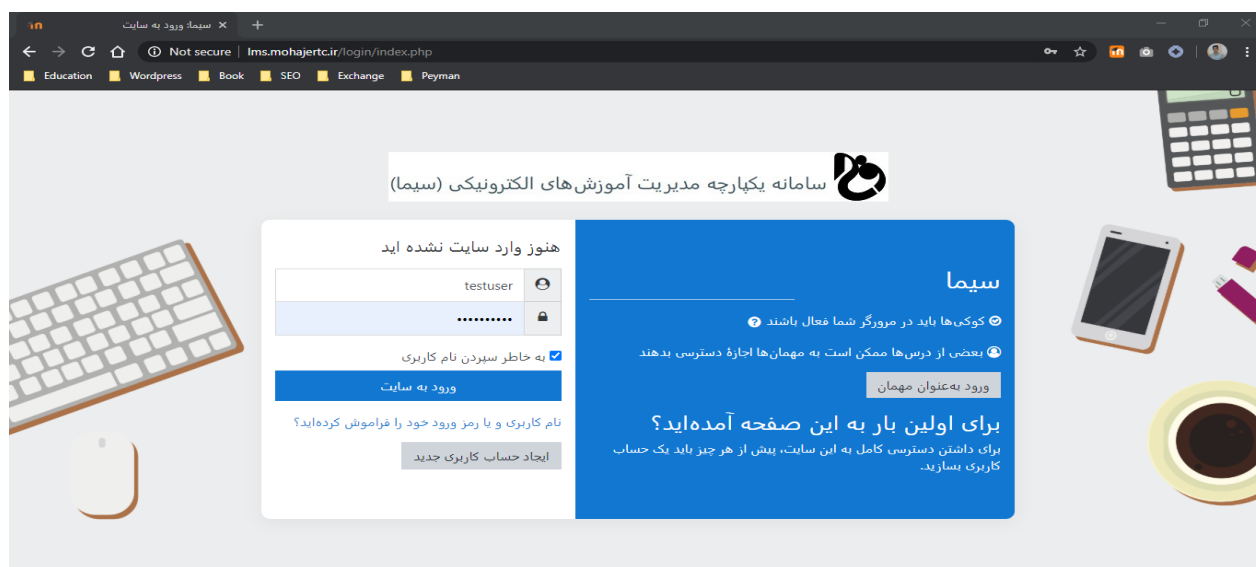


ابتدا برای وارد شدن به سایت نام کامل سایت را وارد مرورگر کنید یعنی: Ims.mohajertc.ir

مثال:



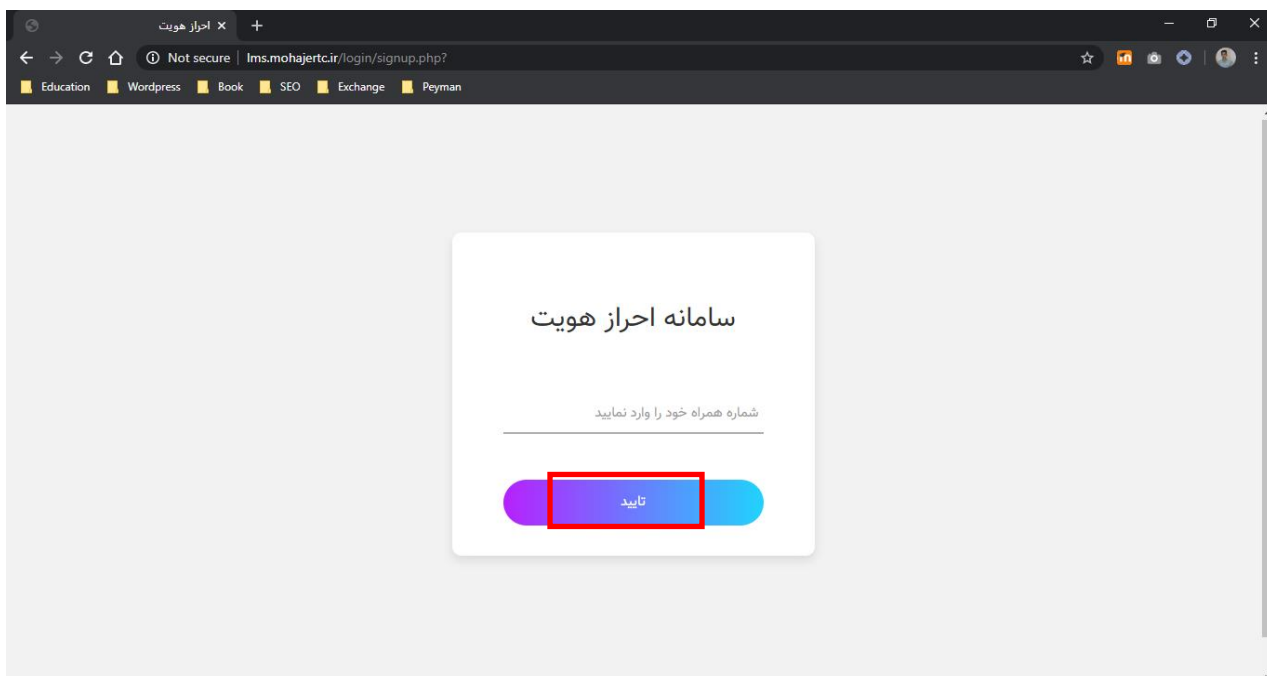
حال صفحه ورود به سایت را ملاحظه می کنیم:



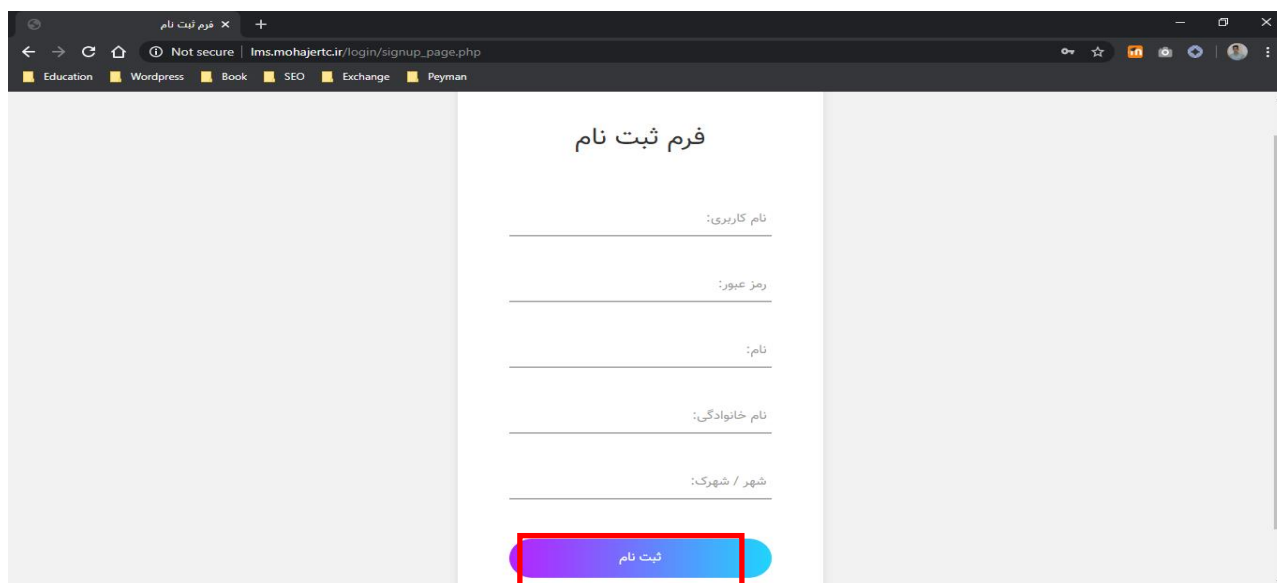
اگر قبلا ثبت نام کرده باشیم با نام کاربری و پسورد وارد پنل سایت مان می شویم وگرنه باید ابتدا یک حساب کاربری جدید ایجاد کنیم که به این صورت می باشد:

نکته مهم: اساتید دانشکده شهید مهاجر اصفهان بدون نیاز به ایجاد حساب کاربری و با وارد کردن کد ملی (بدون در نظر گرفتن صفرهای سمت چپ) به عنوان نام کاربری و رمز عبور می توانند وارد سامانه شده و پس از تعیین رمز عبور جدید در مسابقه مشارکت داشته باشند. دانشجویان دانشکده شهید مهاجر نیز، با وارد کردن کد دانشجویی به عنوان نام کاربری و کد ملی به عنوان رمز عبور پیش فرض پس از ورود و تغییر رمز عبور می توانند به مسابقه بپیوندند.

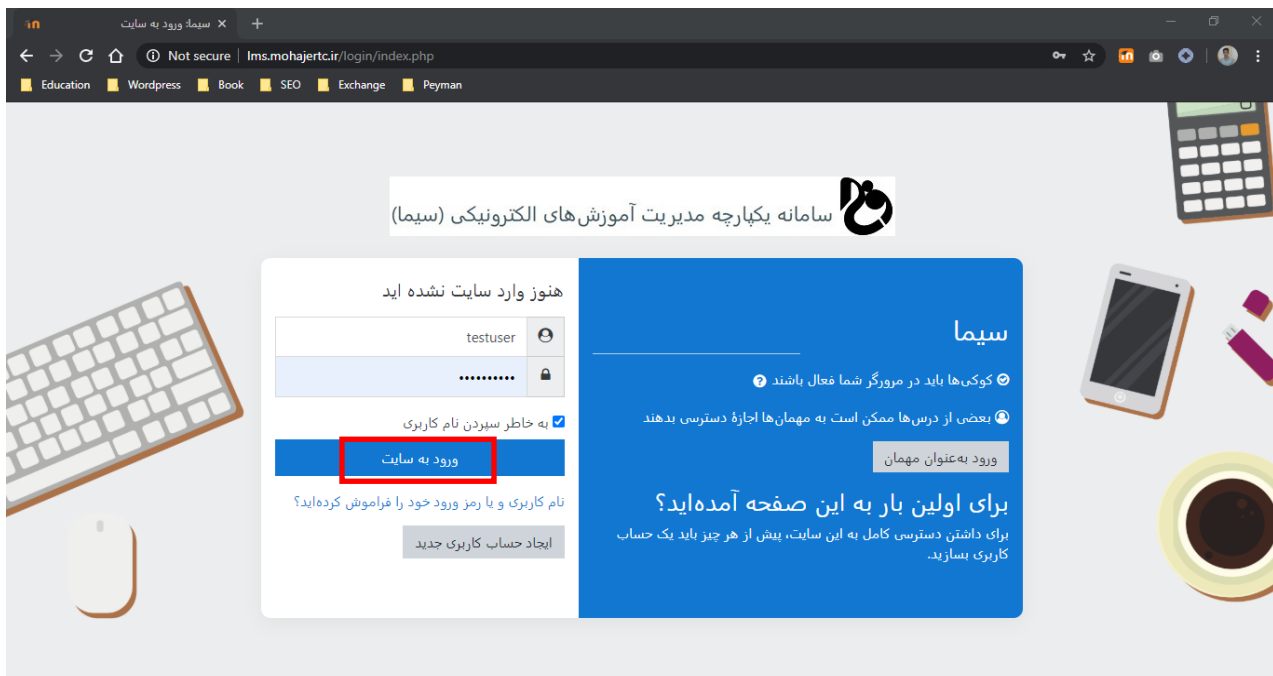
ابتدا روی گزینه [ایجاد حساب کاربری جدید](#) کلیک می کنیم که صفحه احراز هویت برای ما باز شود



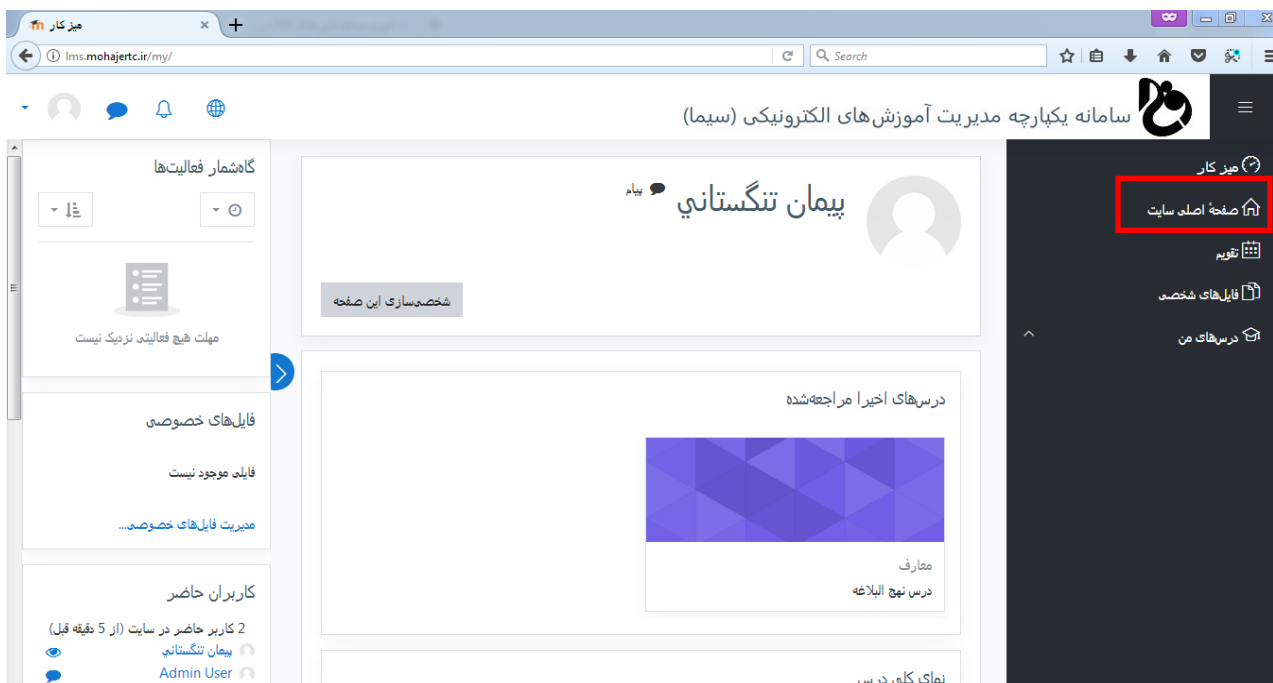
و سپس شماره همراه خود را وارد می کنیم تا کد تایید برای ما ارسال شود و ما آن کد تایید را وارد میکنیم تا صفحه ثبت نام برای ما به نمایش درآید تا ثبت نام خود را انجام دهیم (شماره همراه استفاده شده در ایجاد حساب کاربری قبلی قابل استفاده برای ایجاد حساب کاربری مجدد نخواهد بود) :



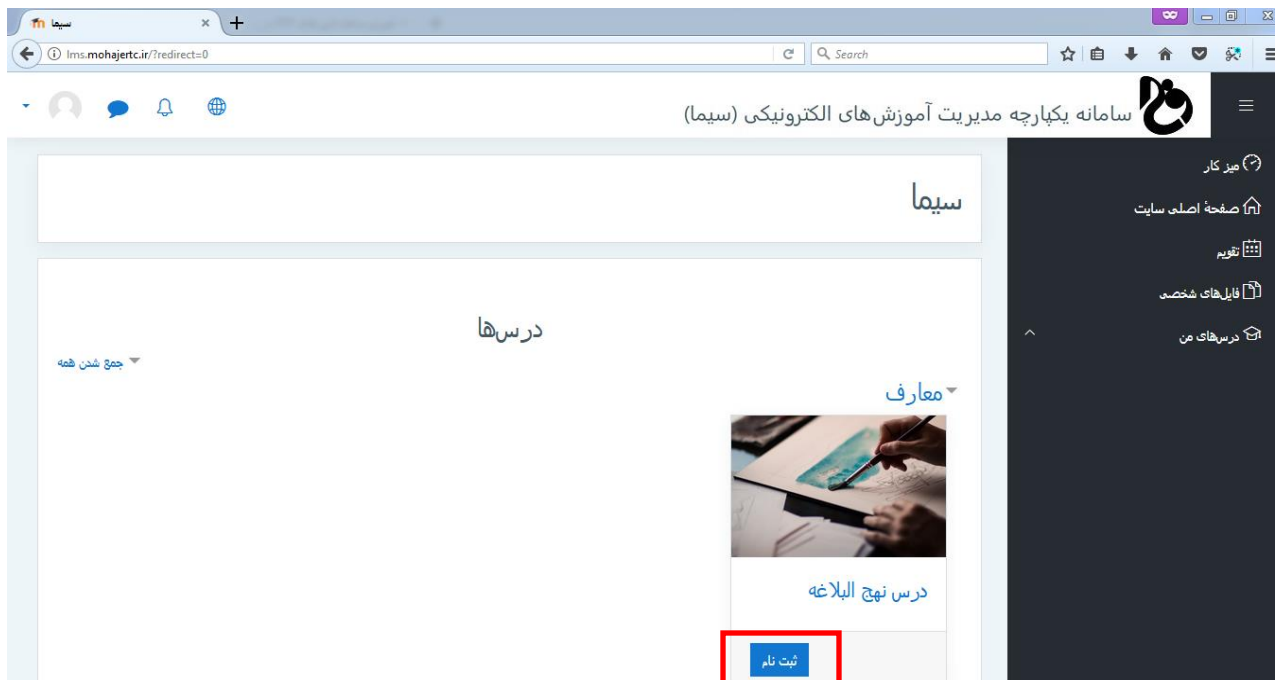
اطلاعات خود را دقیق وارد می کنیم و بعد از اینکه دکمه ثبت نام را زدیم دوباره صفحه اصلی یا ورود سایت به نمایش در می آید که باید نام کاربری و پسورد خود را وارد کنیم:



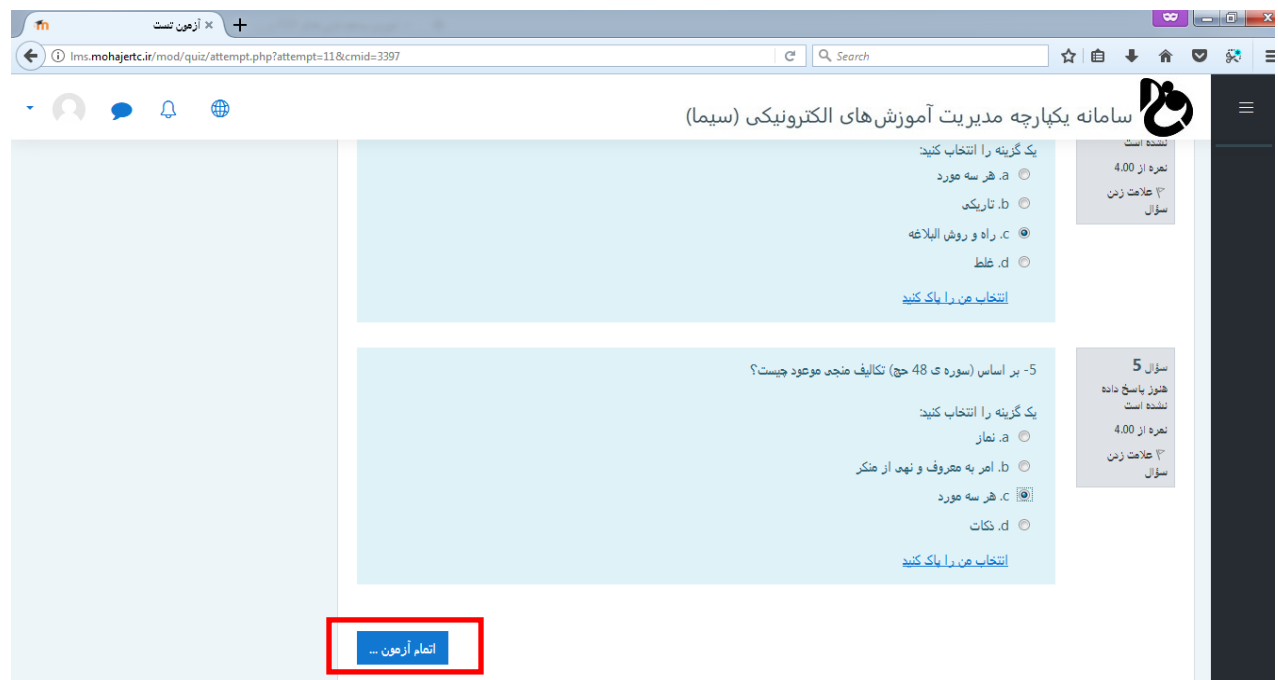
و در نهایت بعد از اینکه دکمه ورود به سایت را زدیم وارد پنل سایت خود می شویم :



برای اینکه بخواهیم آزمون بدهیم سمت راست گزینه ی صفحه اصلی سایت را کلیک می کنیم تا درس مورد نظرمان را انتخاب کنیم و آن درس را انتخاب می کنیم و دکمه ثبت نام را می زنیم :



و بعد از دوبار زدن دکمه ثبت نام صفحه ی که باز می شود باید لینک **آزمون** را انتخاب کنیم و بعد از آن هدایت می شویم به صفحه امتحان که باید طبق زمان مشخص آزمون را به پایان برسانید و هر موقع که آزمون به پایان رسید روی دکمه **اتمام آزمون** کلیک کرده



و باز صفحه ی باز می شود که باید گزینه ثبت همه پاسخ ها و اتمام آزمون کلیک کنیم تا نمره آزمون را ببینیم :

سامانه یکپارچه مدیریت آموزش های الکترونیکی (سیما)

| | |
|---|----------------|
| 1 | پاسخ ذخیره شده |
| 2 | پاسخ ذخیره شده |
| 3 | پاسخ ذخیره شده |
| 4 | پاسخ ذخیره شده |
| 5 | پاسخ ذخیره شده |

بازگشت و ادامه آزمون

زمان باقیمانده 0:01:41

تا بیش از چهارشنبه، 7 خرداد 1399، 1:23 عصر باید پاسخ های خود را ثبت کنید.

ثبت همه پاسخ ها و اتمام آزمون

تمامی حقوق این سامانه متعلق به دانشگاه فنی و حرفه ای استان اصفهان است

امیدوارم که با این آموزش تصویری تونسته باشم نحوه ثبت نام کردن و آزمون دادن در این سامانه را به شما عزیزان آموزش داده باشم .

با تشکر از شما